

URGENT - MESSAGE DU SERVICE INFORMATIQUE FFHB

Bonjour,

Le prestataire de service qui fournit les boîtes mails en handball-france.eu a réalisé une bascule vers un nouveau système de Webmail. Ce système était en développement depuis quelques temps mais ils ont réalisé la bascule sans avertir la FFHB. Constatant l'état de fait, voici en urgence la présente information.

Ps : seul l'accès à votre boîte via Webmail est concerné... vos clients de messagerie habituels ne sont pas impactés par ces changements.

Le nouveau webmail est sur une logique différente : un compte = un individu et on peut rattacher les boîtes mails à ce compte.

1

Pour activer votre webmail2, suivez ce lien

<http://webmail.handball-france.eu>

et entrez votre adresse mail et votre mot de passe

puis cliquez sur le bouton connexion.

Ouvrir une session France Français ▾

test1@handball-france.eu
[J'ai oublié mon mail de connexion](#)

.....
[J'ai oublié mon mot de passe](#)

Garder ma session ouverte pendant 15 jours


Connexion sécurisée (SSL)

[Créer un compte Webmail2](#)

[Ancienne version du Webmail](#)

2

Ouverture de session Franglais -

 Vous êtes un utilisateur de l'ancien Webmail et vous voulez passer au nouveau Webmail?
Alors veuillez créer un compte utilisateur Webmail2.

Vos identifiants ne correspondent à aucun compte utilisateur.
Pour utiliser le webmail2 vous devez posséder un compte utilisateur auquel vous pouvez associer un ou plusieurs comptes de messagerie.

Vous avez déjà un compte utilisateur Pas de compte utilisateur?

[<< Retour à la page de connexion](#) [Créer un compte](#)

[Ancienne version du Webmail](#)

Sur l'écran suivant,

cliquez sur le bouton « Créer un compte ».

3





Vous arrivez sur l'assistant de création d'accès au Webmail2.

Indiquez votre adresse mail et votre mot de passe,

puis cliquez sur vérifier.

Assistant de création d'accès au Webmail2 Franglais -

Le Webmail2, c'est une multitude de services comme Courrier, Contacts, Agendas, SMS,...

1 **Compte de messagerie** 2 Votre login 3 Fin

Accédez a plusieurs comptes de messagerie via un login unique.

Veillez indiquer le(s) compte(s) de messagerie que vous souhaitez relever, ainsi que leur mot de passe :

Adresse e-mail : ✓

Mot de passe : ✓

[>> Etape suivante](#)

4

1 Compte de messagerie 2 Votre login 3 Fin

Accédez a plusieurs comptes de messagerie via un login unique.

Veillez indiquer le(s) compte(s) de messagerie que vous souhaitez relever, ainsi que leur mot de passe :

test1@handball-france.eu ✓ Compte e-mail valide [Supprimer l'élément](#)

Anti-Spam : Activer le filtre Anti-Spam (recommandé)
Les e-mails identifiés comme spam seront supprimés après 14 jours

Importer les contacts du Webmail 1 : Ne pas importer les contacts
 Importer et conserver les groupes de contacts
 Importer uniquement les fiches contacts

Importer le calendrier du Webmail 1 : Oui Non

Changer de mot de passe ? Oui Non

[Lier un compte de messagerie supplémentaire](#)

[>> Etape suivante](#)

Une fois fait, cochez les options comme ci-dessous et cliquez sur étape suivante.

5

1 Compte de messagerie 2 Votre login 3 Fin

Comment préférez-vous vous connecter?

Choisissez l'adresse email qui vous permettra de vous connecter aux services du Webmail2.

Après choisissez votre adresse mail puis cliquez sur étape suivante.

test1@handball-france.eu

Utilisez une autre adresse email de connexion

[<<](#) [>> Etape suivante](#)

Votre login Webmail2 : **test1@handball-france.eu** [modifier](#)

Votre profil Webmail2

Prénom	*	<input type="text"/>	⚠
Nom	*	<input type="text"/>	⚠
Pays	*	FRANCE <input type="button" value="v"/>	✓
Fuseau horaire	*	Europe/Paris <input type="button" value="v"/>	✓
Adresse principale	*	Rue <input type="text"/>	⚠
		Professionnelle <input type="button" value="v"/>	✓
		Résidence, bâtiment, etc. <input type="text"/>	
	*	Code postal <input type="text"/>	✓
	Ville <input type="text"/>	⚠	
	*	FRANCE <input type="button" value="v"/>	✓

En cas de perte de votre mot de passe

Au moins un des paramètres suivants est obligatoire.

Adresse e-mail secondaire	<input type="text"/>	Professionnel <input type="button" value="v"/>	✓
Téléphone	<input type="text"/>	Mobile professionnel <input type="button" value="v"/>	✓
Question secrète	Quel est le nom de rue de mon premier appartement ? <input type="button" value="v"/>		✓
Réponse	<input type="text"/>		

Conditions générales d'utilisation du Webmail

Veuillez prendre connaissance des conditions d'utilisation du Webmail2 et cocher la case ci-dessous pour continuer.

 J'accepte les conditions générales et la politique d'utilisation du Webmail2

>> Créer mon compte

Remplissez les champs correspondant en n'oubliant pas de cocher la petite case en bas du formulaire. (« J'accepte les conditions générales... »)

Cliquez sur « Créer mon compte ».

C'est fait, le compte est créé.

On clique sur « Démarrer le Webmail2 » pour lancer l'assistant qui vous permettra de personnaliser l'affichage de vos mails.

Une fois fait, cliquer sur « enregistrer et continuer ».

1 Compte de messagerie 2 Votre login 3 **Fin**

L'ouverture de votre compte test1@handball-france.eu s'est déroulée avec succès.

Nous avons également envoyé un e-mail de bienvenue à cette adresse.

Vous pouvez dès maintenant vous rendre sur votre interface Webmail2 en cliquant sur le bouton ci-dessous ou en vous identifiant sur <http://webmail.handball-france.eu/>

>> Démarrer le Webmail2

✔ Import des calendriers terminé. Vous pouvez continuer

En résumé

Le login test1@handball-france.eu permet de consulter la/les messagerie(s) suivante(s):

✉ test1@handball-france.eu

Bienvenue dans l'assistant de configuration de votre webmail

1 **Réglage** 2 Fin

Vous pouvez définir les principaux réglages de votre messagerie ci-dessous. Ceux-ci pourront bien sûr être changés ultérieurement

Affichage de l'interface



Nombre de messages affichés

Choisissez le nombre de messages que vous souhaitez voir affichés en même temps

10 20 30 40 **50**

Page de démarrage par défaut

Choisissez la page d'accueil par défaut de votre webmail.

Boîte de réception Page de bienvenue (widgets)

>> Enregistrer et continuer

8

Bienvenue dans l'assistant de configuration de votre webmail

1 Réglage 2 **Fin**

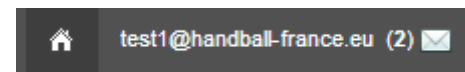
Félicitations, vous pouvez à présent utiliser votre Webmail2.

Vous trouverez plus d'options dans les [paramètres de courrier](#) accessible dans le menu du haut 

[>> Consulter maintenant mon courrier](#)

Voilà, vous pouvez utiliser votre nouveau Webmail.

En cliquant sur l'icône de la petite maison à gauche, vous accédez à une vidéo explicative des nouvelles options du Webmail2.



Il est demandé expressément aux ligues et comités de transmettre ce message sur les adresses personnelles des dirigeants de club, des correspondants de club et des arbitres : en effet si ces derniers n'utilisent que le Webmail pour accéder à leur boîte, ils ne verront jamais ce message avant de rencontrer ce changement et les difficultés qui en résultent.